Zeszyt kart pracy
Część 1



MINISTERSTWO
EDUKACJI
NARODOWEJ

pracownia
lingwistyki
migowej

KARTA PRACY NR 2



KARTA PRACY NR 43

U
u

1. Wklej obrazki. Znajdź w wyrazach pod obrazkami literę u. Zamaluj ją .

u.....			
.....u.....			
.....u			

2. Przyklej na obrazku wyrazy. Zaznacz w wyrazach u.

ul	ucho	ulica	Ula
kura	kogut	chmura	kury
emu			ule
			koguty
			chmury

KARTA PRACY NR 49

Imię i nazwisko .....

Temat Poznajemy literę Ó, ó.

Ó

ó

1. Wklej obrazki. Znajdź w wyrazach pod obrazkami literę ó. Zamaluj ją.

ó.....			
.....ó.....			
.....ó			

2. Przeczytaj i narysuj.

To jest stół. Na stole leży piórnik i ołówek.
Nad stołem wisi półka. Pod stołem stoi miód.

ósemka		
piórnik	półka	ołówek
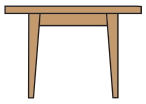 stół	wiewiórka	miód

KARTA PRACY NR 50

Imię i nazwisko .....

Temat Poznajemy literę S, s.

S

s

1. Wklej obrazki. Znajdź w wyrazach pod obrazkami literę s. Zamaluj ją.

s.....			
.....s.....			
.....s			

2. Narysuj.

Na stole stoi globus. Pod stołem leży długopis. Nad stołem wisi lustro. Obok stołu stoi krzesło.

słońce	samochód	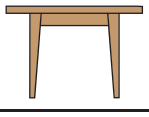 stół
miska	lustro	krzesło
globus	 pies	długopis

KARTA PRACY NR 46

Imię i nazwisko .....

Temat Poznajemy literę Y, y.

Y

y

1. Wklej obrazki. Znajdź w wyrazach pod obrazkami literę y. Zamaluj ją ● .

.....y.....			
.....y			

2. Przyklej etykietki do par wyrazów. Zaznacz y.

	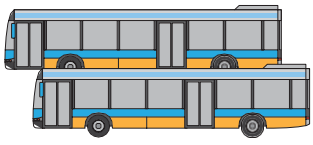		
	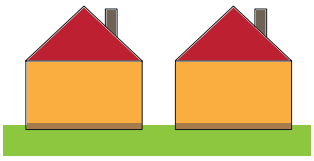		
		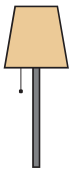	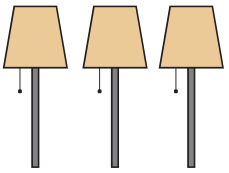

Edyta	mysz	wyspa
domy	koty	dymy

żaba	żaby
lampa	lampy

autobus	autobusy
dom	domy

kot	koty
pies	psy